

100 ACTIVO			200 PASIVO		
110 Inversiones			210 Reservas Técnicas		6,305,224.40
111 Valores y Operaciones con Productos Derivados	51,512,822.01	51,512,822.01	211 Fianzas en Vigor	6,036,547.65	
112 Valores	51,512,822.01		212 Contingencia	268,676.75	
113 Gubernamentales	51,354,043.52				
114 Empresas Privadas	0.00		213 Reservas para Obligaciones Laborales		11,791.84
115 Tasa Conocida	0.00		214 Acreedores		1,615,369.41
116 Renta Variable	0.00		215 Agentes	779,661.98	
117 Extranjeros	0.00		216 Acreedores por Responsabilidades de Fianzas	0.00	
118 Valuación Neta	66,341.12		217 Diversos	835,707.43	
119 Deudores por Intereses	92,437.37				
120 Dividendos por Cobrar sobre Títulos de Capital	0.00		218 Reafianzadores		1,074,610.56
121 (-) Deterioro de Valores	0.00		219 Instituciones de Fianzas	773,770.53	
122 Valores Restringidos	0.00		220 Depósitos Retenidos	0.00	
123 Inversiones en Valores dados en Préstamo	0.00		221 Otras Participaciones	300,840.03	
124 Valores Restringidos	0.00		222 Intermediarios de Reafianzamiento	0.00	
125 Operaciones con Productos Derivados	0.00				
126 Reporto	0.00		223 Operaciones con Productos Derivados		0.00
127 Préstamos	0.00		224 Financiamientos Obtenidos		0.00
128 Con Garantía	0.00		225 Emisión de Deuda	0.00	
129 Quirografarios	0.00		226 Por Obligaciones Subordinadas No Susceptibles de Convertirse en Acciones	0.00	
130 Descuentos y Redescuentos	0.00		227 Otros Títulos de Crédito	0.00	
131 Cartera Vencida	0.00		228 Contratos de Reaseguro Financiero	0.00	
132 Deudores por Intereses	0.00				
133 (-) Estimación para Castigos	0.00		229 Otros Pasivos		3,489,306.39
134 Inmobiliarias	0.00		230 Provisión para la Participación de los Trabajadores en la Utilidad	0.00	
135 Inmuebles	0.00		231 Provisiones para el Pago de Impuestos	0.00	
136 Valuación Neta	0.00		232 Otras Obligaciones	3,489,306.39	
137 (-) Depreciación	0.00		233 Créditos Diferidos	0.00	
138 Inversiones para Obligaciones Laborales		11,791.84			
139 Disponibilidad		1,087,179.53			
140 Caja y Bancos	1,087,179.53	1,087,179.53			
141 Deudores		8,040,227.26	300 Capital		
142 Por Primas	3,602,126.69		310 Capital Pagado		63,700,877.52
143 Agentes	0.00		311 Capital Social	63,700,877.52	
144 Documentos por Cobrar	0.00		312 (-) Capital No Suscrito	0.00	
145 Deudores por Responsabilidades de Fianzas por Reclamaciones Pagadas	0.00		313 (-) Capital No Exhibido	0.00	
146 Préstamos al Personal	298,684.45		314 (-) Acciones Propias Recompradas	0.00	
147 Otros	5,031,265.06		315 Obligaciones Subordinadas de Conversión Obligatoria a Capital		0.00
148 (-) Estimación para Castigos	891,848.94		316 Reservas		10,200,000.00
149 Reafianzadores		4,446,152.10	317 Legal	0.00	
150 Instituciones de Fianzas	92,508.51		318 Para Adquisición de Acciones Propias	0.00	
151 Primas Retenidas por Reafianzamiento Tomado	0.00		319 Otras	10,200,000.00	
152 Otras Participaciones	0.00		320 Superávit por Valuación		0.00
153 Intermediarios de Reafianzamiento	0.00		321 Inversiones Permanentes		0.00
154 Participación de Reafianzadoras en la Reserva de Fianzas en Vigor	4,353,643.59		323 Resultados de Ejercicios Anteriores		(6,074,137.33)
155 Estimación para Castigos	0.00		324 Resultado del Ejercicio		(8,706,181.78)
156 Inversiones Permanentes			325 Resultado por Tenencia de Activos No Monetarios		0.00
157 Subsidiarias	0.00				
158 Asociadas	0.00				
159 Otras Inversiones Permanentes	0.00				
160 Otros Activos		6,518,688.27			
161 Mobiliario y Equipo	588,406.33				
162 Activos Adjudicados	0.00				
163 Diversos	3,703,922.65				
164 Gastos Amortizables	3,192,057.39				
165 (-) Amortización	965,698.10				
166 Activos Intangibles	0.00				
167 Productos Derivados	0.00				
Suma el Activo		71,616,861.01	Suma el Pasivo y Capital		71,616,861.01

Orden

810 Valores en Depósito	0.00
820 Fondos en Administración	0.00
830 Responsabilidades por Fianzas en Vigor	
840 Garantías de Recuperación por Fianzas Expedidas	483,593,203.92
850 Reclamaciones Recibidas Pendientes de Comprobación	5,792,670,690.25
860 Reclamaciones Contingentes	0.00
870 Reclamaciones Pagadas	0.00
875 Reclamaciones Canceladas	0.00
880 Recuperación de Reclamaciones Pagadas	0.00
890 Pérdida Fiscal por Amortizar	16,053,697.00
900 Reserva por Constituir para Obligaciones Laborales	0.00
910 Cuentas de Registro	0.00
920 Operaciones con Productos Derivados	0.00
921 Operaciones con Valores Otorgados en Préstamo	0.00
922 Garantías Recibidas por Derivados	0.00
923 Garantías Recibidas por Reporto	0.00

El capital pagado incluye la cantidad de \$ 0.00, en moneda nacional, originada por la capitalización parcial del superávit por valuación de inmuebles.


El presente Balance General se formuló de conformidad con las disposiciones emitidas en materia de contabilidad por la Comisión Nacional de Seguros y Fianzas, aplicadas de manera consistente, encontrándose correctamente reflejadas en su conjunto las operaciones efectuadas por la Institución hasta la fecha arriba mencionada, las cuales se realizaron y valoraron con apego a las sanas prácticas institucionales y a las disposiciones legales y administrativas aplicables, y fueron registradas en las cuentas que corresponden conforme al catálogo de cuentas en vigor.

El presente Balance General fue aprobado por el Consejo de Administración bajo la responsabilidad de los funcionarios que lo suscriben.

Los estados financieros y las notas de revelación que forman parte integrante de los estados financieros, pueden ser consultados en internet, en la página electrónica: <http://www.cescemex.mx/web/sp/index.aspx> y particularmente en la página: <http://www.cescemex.mx/web/sp/CESCE-Fianzas-Mexico/Datos-Economicos/index.aspx>

Los estados financieros se encuentran dictaminados por el C.P.C. Pedro Enrique Jimenez Castañeda, miembro de Galaz Yamazaki Ruiz Urquiza, S.C. integrante de Deloitte Touche Tohmatsu, sociedad contratada para prestar los servicios de auditoría externa a esta Institución; asimismo, las reservas técnicas de la Institución fueron dictaminadas por el Act. Alberto Elizarraraz Zuloaga.

El dictamen emitido por Galaz Yamazaki Ruiz Urquiza, S.C. integrante de Deloitte Touche Tohmatsu, los estados financieros y las notas que forman parte integrante de los estados financieros dictaminados, se ubicarán para su consulta en internet, en la página electrónica: <http://www.cescemex.mx/web/sp/CESCE-Fianzas-Mexico/Datos-Economicos/index.aspx> a partir de los sesenta días naturales siguientes al cierre del ejercicio de 2012.


Juan F. Cano Muñoz
Director General

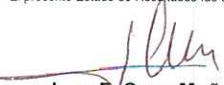
Auditor Interno


Gerardo Martínez Cárdenas
Contador General


400	Primas		
410	Emitidas		11,017,115.95
420	(-) Cedidas		7,254,819.70
430	De Retención		3,762,296.25
440	(-) Incremento Neto de la Reserva de Riesgo en Curso y de Fianzas en Vigor		983,189.34
450	Primas de Retención Devengadas		2,779,106.91
460	(-) Costo Neto de Adquisición		(472,163.84)
470	Comisiones a Agentes	3,631,938.75	
480	Comisiones por Reafianzamiento Tomado	0.00	
490	(-) Comisiones por Reafianzamiento Cedido	(3,237,442.09)	
500	Cobertura por Exceso de Pérdida	1,488,664.48	
510	Otros	(2,355,324.98)	
520	(-) Costo Neto de Reclamaciones		0.00
530	Reclamaciones	0.00	
540	Reclamaciones Recuperada del Reaseguro y Reafianzamiento No Proporcional	0.00	
550	Utilidad (Pérdida) Técnica		3,251,270.75
560	(-) Incremento Neto de Otras Reservas Técnicas		160,473.79
570	Incremento a la Reserva de Contingencia	160,473.79	
585	Resultado de Operaciones Análogas y Conexas		0.00
590	Utilidad (Pérdida) Bruta		3,090,796.96
600	(-) Gastos de Operación Netos		13,869,310.93
610	Gastos Administrativos y Operativos	10,565,250.46	
620	Remuneraciones y Prestaciones al Personal	2,524,529.33	
630	Depreciaciones y Amortizaciones	779,531.14	
640	Utilidad (Pérdida) de la Operación		(10,778,513.97)
650	Resultado Integral de Financiamiento		2,072,332.19
660	De Inversiones	2,222,621.52	
670	Por Venta de Inversiones	0.00	
680	Por Valuación de Inversiones	(25,722.76)	
700	Por Emisión de Instrumentos de Deuda	0.00	
710	Por Reaseguro Financiero	0.00	
720	Otros	625.00	
730	Resultado Cambiario	(125,191.57)	
740	(-) Resultado por Posición Monetaria	0.00	
745	Participación en el Resultado de Inversiones Permanentes	0.00	
750	Utilidad (Pérdida) antes de Impuestos a la Utilidad		(8,706,181.78)
760	(-) Provisión para el Pago de Impuesto a la Utilidad		0.00
790	Utilidad (Pérdida) antes de Operaciones Discontinuas		(8,706,181.78)
800	Operaciones Discontinuas		0.00
810	Utilidad (Pérdida) del ejercicio		(8,706,181.78)

El presente Estado de Resultados se formuló de conformidad con las disposiciones en materia de contabilidad emitidas por la Comisión Nacional de Seguros y Fianzas, aplicadas de manera consistente, encontrándose reflejados todos los ingresos y egresos derivados de las operaciones efectuadas por la institución hasta la fecha arriba mencionada, las cuales se realizaron y valoraron con apego a las sanas prácticas institucionales y a las disposiciones legales y administrativas aplicables, y fueron registradas en las cuentas que corresponden conforme al catálogo de cuentas en vigor.

El presente Estado de Resultados fue aprobado por el Consejo de Administración bajo la responsabilidad de los funcionarios que lo suscriben.


Juan F. Cano Muñoz
 Director General

Auditor Interno


Gerardo Martínez Cárdenas
 Contador General

Concepto	Capital contribuido		Capital Ganado						Total de capital contable
	Capital Social pagado	Obligaciones Subordinadas de conversión	Reservas de capital	Resultados de ejercicio anteriores	Resultado del ejercicio	Inversiones permanentes	Resultado por Tenencia de Activos No Monetarios	Superávit o Déficit por Valuación	
						Participación en Otras Cuentas de Capital Contable	Resultado por Tenencia de Activos No Monetarios	De Inversiones	
Saldo al 31 de diciembre de 2011	62,700,000.00	0.00	0.00	(1,935,844.98)	(3,137,414.83)	0.00	0.00	0.00	57,626,740.19
MOVIMIENTOS INHERENTES A LAS DECISIONES DE LOS ACCIONISTAS									
Suscripción de acciones									
Capitalización de utilidades									
Constitución de Reservas			10,200,000.00						10,200,000.00
Pago de dividendos									
Traspaso de resultados de ejercicios anteriores				(3,137,414.83)	3,137,414.83				0.00
Otros (capitalización de fluctuación cambiaria)	1,000,877.52			(1,000,877.52)					0.00
Total	1,000,877.52	0.00	10,200,000.00	(4,138,292.35)	3,137,414.83	0.00	0.00	0.00	10,200,000.00
MOVIMIENTOS INHERENTES AL RECONOCIMIENTO DE LA UTILIDAD INTEGRAL									
Utilidad integral									
Resultado del Ejercicio					(8,706,181.78)				(8,706,181.78)
Resultado por valuación de títulos disponibles para la venta									
Resultado por Tenencia de Activos No Monetarios									
Otros									
Total	0.00	0.00	0.00	0.00	(8,706,181.78)	0.00	0.00	0.00	(8,706,181.78)
Saldo al 31 de diciembre de 2012	63,700,877.52	0.00	10,200,000.00	(6,074,137.33)	(8,706,181.78)	0.00	0.00	0.00	59,120,558.41

El presente Estado de Variaciones en el Capital Contable se formuló de conformidad con las disposiciones en materia de contabilidad emitidas por la Comisión Nacional de Seguros y Fianzas, aplicadas de manera consistente, encontrándose reflejados todos los movimientos en las cuentas de capital contable derivados de las operaciones efectuadas por la institución hasta la fecha arriba mencionada, las cuales se realizaron y valuaron con apego a las sanas prácticas institucionales y a las disposiciones legales y administrativas aplicables.

El presente Estado de Variaciones en el Capital Contable fue aprobado por el Consejo de Administración bajo la responsabilidad de los funcionarios que lo suscriben.


Juan F. Cano Muñoz
 Director General


Auditor Interno


Gerardo Martínez Cárdenas
 Contador General

Resultado neto	(8,706,182)
Ajustes por partidas que no implican flujo de efectivo:	
Utilidad o pérdida por valorización asociada a actividades de inversión y financiamiento	31,443
Estimación por irrecuperabilidad o difícil cobro	
Pérdidas por deterioro o efecto por reversión del deterioro asociados a actividades de inversión y financiamiento	
Depreciaciones y amortizaciones	779,531
Ajuste o incremento a las reservas técnicas	1,796,310
Provisiones	
Impuestos a la utilidad causados y diferidos	
Participación en el resultado de subsidiarias no consolidadas y asociadas	
Operaciones discontinuadas	
	(6,098,898)
Actividades de operación:	
Cambio en cuentas de margen	
Cambio en inversiones en valores	795,580
Cambio en deudores por reporte	
Cambio en préstamo de valores (activo)	
Cambio en derivados (activo)	
Cambio en primas por cobrar	75,263
Cambio en deudores	(2,670,139)
Cambio en reafianzadores	(2,813,608)
Cambio en bienes adjudicados	
Cambio en otros activos operativos	(1,076,116)
Cambio en obligaciones contractuales y gastos asociados a la atención de reclamaciones	
Cambio en acreedores por reporte	
Cambio en colaterales vendidos o dados en garantía	
Cambio en derivados (pasivo)	
Cambio en otros pasivos operativos	2,107,829
Cambio en instrumentos de cobertura (de partidas cubiertas relacionadas con actividades de operación)	
	(3,581,191)
Flujos netos de efectivo de actividades de operación	
	189,959
Actividades de inversión:	
Cobros por disposición de inmuebles, mobiliario y equipo	
Pagos por adquisición de inmuebles, mobiliario y equipo	189,959
Cobros por disposición de subsidiarias y asociadas	
Pagos por adquisición de subsidiarias y asociadas	
Cobros por disposición de otras inversiones permanentes	
Pagos por adquisición de otras inversiones permanentes	
Cobros de dividendos en efectivo	
Pagos por adquisición de activos intangibles	
Cobros por disposición de activos de larga duración disponibles para la venta	
Cobros por disposición de otros activos de larga duración	
Pagos por adquisición de otros activos de larga duración	
	189,959
Actividades de financiamiento:	
Cobros por emisión de acciones	10,200,000
Pagos por reembolsos de capital social	
Pagos de dividendos en efectivo	
Pagos asociados a la recompra de acciones propias	
Cobros por la emisión de obligaciones subordinadas con características de capital	
Pagos asociados a obligaciones subordinadas con características de capital	
	10,200,000
Incremento o disminución neta de efectivo	
	709,871
Efectos por cambios en el valor de efectivo	
Efectivo y equivalentes de efectivo al inicio del periodo	377,309
Efectivo y equivalentes de efectivo al final del periodo	1,087,180

Los conceptos que aparecen en el presente estado se presentan de manera enunciativa mas no limitativa.
El presente Estado de Flujos de Efectivo se formuló de conformidad con las disposiciones en materia de contabilidad emitidas por la Comisión Nacional de Seguros y Fianzas, aplicadas de manera consistente, encontrándose reflejados todos los flujos de efectivo derivados de las operaciones efectuadas por la Institución hasta la fecha arriba mencionada, las cuales se realizaron y valoraron con apego a las sanas prácticas institucionales y a las disposiciones legales y administrativas aplicables.

El presente Estado de Flujos de Efectivo fue aprobado por el Consejo de Administración bajo la responsabilidad de los funcionarios que lo suscriben.


Juan F. Cano Muñoz
Director General

Auditor Interno


Gerardo Martínez Cárdenas
Contador General